

# Trasportabili

Omologati dal Ministero dei  
Trasporti e Navigazione  
come da D.M. 14/05/1990

Progettati per il trasporto  
su strada e la  
distribuzione di gasolio



litri 380



litri 620



litri 250

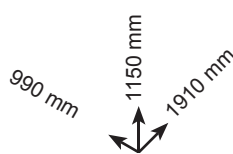
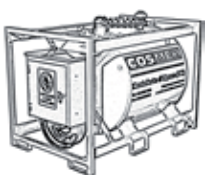
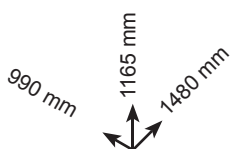

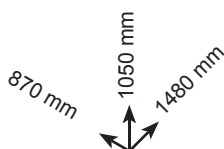
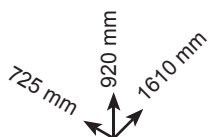

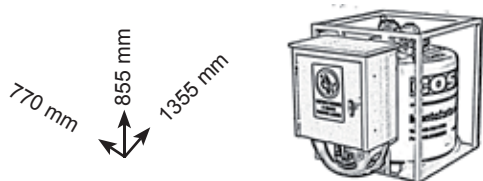
litri 450



litri 910

**SERBATOIO** ad asse cilindrico orizzontale (verticale per il 450 litri e 250 litri) in acciaio al carbonio, saldato all'interno di un robusto telaio di protezione antirotolamento e agli urti, verniciato a polveri epossidiche, dotato di paratie frangiflusso interne per limitare lo scuotimento del liquido (solo 620 litri e 910 litri), boccaporto per l'ispezione interna diametro 400 mm a tenuta stagna con piastra controflangiata di spessore 10 mm con bulloni e guarnizione, valvola di sicurezza diametro 3" a norma di legge, tappo fusibile a protezione degli incendi interni, attacco di carico in bronzo da 3" a presa rapida luchettabile, golfari di sollevamento dall'alto bilanciati, imbrocchi per forche da muletto, fori di ancoraggio al pianale.

**GRUPPO EROGATORE**, contenuto in cassetta metallica verniciata a polveri epossidiche con porta a chiave antimanomissione e supporto per pistola, elettropompa autoadescente con by-pass, portata 40 o 70 litri/min, a 12 o 24 volt, contalibri ad uso privato con parziale azzerabile a 3 cifre e totalizzatore progressivo a 6 cifre, tubo flessibile con raccordi a pressione lunghezza 4 metri, pistola automatica con raccordo girevole, cavo di collegamento con pinze.



Capacità (litri)	Portata pompa (litri/min)	Peso (Kg)	Codice
<b>250</b>	40	105	T250 GE40
	70	110	T250 GE70

Capacità (litri)	Portata pompa (litri/min)	Peso (Kg)	Codice
<b>380</b>	40	133	T380 GE40
	70	138	T380 GE70

Capacità (litri)	Portata pompa (litri/min)	Peso (Kg)	Codice
<b>450</b>	40	138	T450 GE40
	70	143	T450 GE70

Capacità (litri)	Portata pompa (litri/min)	Peso (Kg)	Codice
<b>620</b>	40	149	T620 GE40
	70	154	T620 GE70

Capacità (litri)	Portata pompa (litri/min)	Peso (Kg)	Codice
<b>910</b>	40	204	T910 GE40
	70	209	T910 GE70